www.ocleò.eu

3P-FREE PARAFFIN PETROLATUM PARABEN

PROTOCOLLO TRATTAMENTI

OcleO

COSMESI PROFESSIONALE

OcleO

COSMESI PROFESSIONALE

Ocleò coniuga natura e cosmesi in un mix di funzionalità e qualità unici sul mercato. Costituita da referenze specifiche per la cura del viso e del corpo, a base principalmente di attivi naturali, garantisce risultati tangibili fin dai primi utilizzi.

Pratica e sicura presenta un ottimo rapporto qualità/prezzo per soluzioni estetiche estremamente gratificanti. Mettiamo a disposizione di tutte le nostre clienti professioniste del settore, un **Protocollo di tutti i trattamenti viso e corpo possibili con i cosmetici della linea Ocleò.**

www.ocleò.eu

www.ocleò.eu

3P-FREE PARAFFIN PETROLATUM PARABEN

LINEA VISO

PULIZIA DEL VISO PER TUTTI I TIPI DI PELLE

TRATTAMENTO IN CABINA

FASE	CODICE	PRODOTTO	DOSE CONSIGLIATA	MODO D'USO
1	**04063**	LATTE DETERGENTE PELLI SENSIBILI ML 500	3 ML	Massaggiare il Latte Detergente sul viso, collo e decolletè con movimenti circolari. Questa manualità permette di rimuovere in maniera efficace le cellule morte depositate sulla superficie della pelle. Rimuovere con una spugnetta e acqua tiepida.
2	**04075**	TONICO PELLI SENSIBILI ML 500	3 ML	Con l'aiuto di 2 dischetti di cotone inumiditi di tonico tamponare tutto il viso, collo e decolletè.
3	**04052**	SCRUB VISO CON MICROGRANULI DI ALBICOCCA 500 ML	3/4 ML	Distribuire con un pennello su viso, collo e decoltè un'omogenea quantità di prodotto e lasciare agire per circa 1 minuto. Massaggiare in maniera decisa ma delicata con la punta dei polpastrelli, inumiditi di tonico. Rimuovere con 2 spugnette bagnate in acqua e tonico.
VAPORIZZAZIONE Effettuare una vaporizzazione su tutto il viso per circa 10 minuti				
PREMITURA Effettuare una premitura per eliminare i punti neri				
4	**04075**	TONICO PELLI SENSIBILI ML 500	3 ML	Con l'aiuto di 2 dischetti di cotone inumiditi di tonico tamponare tutto il viso, collo e decolletè
5	**04043**	MASCHERA VISO PELLI GRASSE E ACNEICHE 500 ML	3 ML	Distribuire con un pennello su viso, collo e decolletè una omogenea quantità di prodotto. Lasciare in posa per circa 15 minuti, massaggiare in maniera delicata e rimuoverlo con 2 spugnette inumidite di acqua tiepida.
6	**04044**	CREMA ACIDIFICANTE 500 ML	3 ML	Stendere una modica quantità di prodotto sul viso collo e decolletè con un lieve massaggio fino a completo assorbimento.

TRATTAMENTO DOMICILIARE (tutti i giorni)

FASE	CODICE	PRODOTTO	MODO D'USO
1	**04575**	ACQUA MICELLARE	Detergere la mattina e la sera il viso
2	**04552**	TONICO IDRATANTE POLIFUNZIONALE	Tonificare il viso
3	**04568**	CREMA IDRATANTE NIGHT & DAY	Dopo aver deterso e tonificato il viso applicare uno strato di Crema idratante Night & Day e massaggiare fino al completo assorbimento

TRATTAMENTO DOMICILIARE (1 volta a settimana)

FASE	CODICE	PRODOTTO	MODO D'USO
1	**04520**	BLACK MASK	Effettuare una pulizia del viso domiciliare
2	**04560**	MASCHERA VISO PELLI GRASSE	Dopo circa due giorni dalla Black Mask effettuare una Maschera Viso Pelli Grasse

www.ocleò.eu

3P-FREE PARAFFIN PETROLATUM PARABEN

LINEA VISO

TRATTAMENTO IDRATANTE PER PELLI NORMALI E DISIDRATATE

TRATTAMENTO IN CABINA

FASE	CODICE	PRODOTTO	DOSE CONSIGLIATA	MODO D'USO
1	**04061**	LATTE DETERGENTE ANTIRUGHE ML 500	3 ML	Massaggiare il Latte Detergente sul viso, collo e decolletè con movimenti circolari per circa 4 minuti. Questa manualità permette di rimuovere in maniera efficace le cellule morte depositate sulla superficie della pelle. Rimuovere con una spugnetta e acqua tiepida.
2	**04073**	TONICO IDRATANTE ANTIRUGHE ML 500	3 ML	Con l'aiuto di 2 dischetti di cotone inumiditi di tonico tamponare tutto il viso, collo e decolletè.
3	**04052**	SCRUB VISO CON MICROGRANULI DI ALBICOCCA 500 ML	3/4 ML	Distribuire con un pennello su viso, collo e decoltè un'omogenea quantità di prodotto e lasciare agire per circa 1 minuto. Massaggiare in maniera decisa ma delicata con la punta dei polpastrelli, inumiditi di tonico. Rimuovere con 2 spugnette bagnate in acqua e tonico.
4	**04073**	TONICO IDRATANTE ANTIRUGHE ML 500	3 ML	Con l'aiuto di 2 dischetti di cotone inumiditi di tonico tamponare tutto il viso, collo e decolletè
5	**04099**	FIALOIDI AL COLLAGENE 10 ML. X 12 FIALOIDI	ML 10	Distribuire il contenuto del concentrato attivo in maniera omogenea sul viso collo e decolletè insistendo nelle zone di maggiore disidratazione.
6	**04081**	MASCHERA ANTIRUGHE IDRATANTE 500 ML	3 ML	Distribuire con un pennello uno strato consistente di prodotto su viso, collo e decolleté, lasciare agire per 10/15 minuti, rimuovere con 2 spugnette inumidite con acqua e tonico.
7	**04073**	TONICO IDRATANTE ANTIRUGHE 500 ML	3 ML	Con l'aiuto di 2 dischetti di cotone inumiditi di tonico tamponare tutto il viso, collo e decolletè.
8	**04041**	CREMA ANTIRUGHE IDRATANTE ML 500	5 ML	Distribuire in maniera omogenea su viso, collo e decolleté e massaggiare fino a completo assorbimento.

TRATTAMENTO DOMICILIARE (tutti i giorni)

FASE	CODICE	PRODOTTO	MODO D'USO
MATTINA			
1	**04575**	ACQUA MICELLARE	Detergere la mattina il viso con Acqua micellare
2	**04552**	TONICO IDRATANTE POLIFUNZIONALE	Tonificare il viso
3	**04579**	SIERO CONCENTRATO ACIDO JALURONICO	Dopo aver deterso e tonificato il viso, applicare alcune gocce di Siero
4	**04553**	CREMA ANTIRUGHE IDRATANTE	Massaggiare fino ad assorbimento la Crema
SERA			
1	**04584**	COENZIMA Q10	La sera, dopo aver deterso e tonificato il viso applicare alcune gocce di Coenzima Q10
2	**04572**	CREMA NOTTE NUTRIENTE RIGENERANTE	Massaggiare la Crema Notte fino al completo assorbimento.

TRATTAMENTO DOMICILIARE (1 volta a settimana)

FASE	CODICE	PRODOTTO	MODO D'USO
1	**04550**	SCRUB ESFOLIANTE AI MICROGRANULI DI ALBICOCCA	Eseguire una pulizia profonda con lo Scrub esfoliante
2	**04521**	MASCHERA PEEL OFF GREEN MASK	Effettuare la maschera peel-off

www.ocleò.eu

3P-FREE PARAFFIN PETROLATUM PARABEN

LINEA VISO



TRATTAMENTO ANTIRUGHE ANTI AGE PER PELLI CON RUGHE E SENESCENTI

TRATTAMENTO IN CABINA

FASE	CODICE	PRODOTTO	DOSE CONSIGLIATA	MODO D'USO
1	**04061**	LATTE DETERGENTE ANTIRUGHE ML 500	3 ML	Massaggiare il Latte Detergente sul viso, collo e decolletè con movimenti circolari per circa 4 minuti. Questa manualità permette di rimuovere in maniera efficace le cellule morte depositate sulla superficie della pelle. Rimuovere con una spugnetta e acqua tiepida.
2	**04073**	TONICO IDRATANTE ANTIRUGHE ML 500	3 ML	Con l'aiuto di 2 dischetti di cotone inumiditi di tonico tamponare tutto il viso, collo e decolletè.
3	**04052**	SCRUB VISO CON MICROGRANULI DI ALBICOCCA 500 ML	3/4 ML	Distribuire con un pennello su viso, collo e decoltè un'omogenea quantità di prodotto e lasciare agire per circa 1 minuto. Massaggiare in maniera decisa ma delicata con la punta dei polpastrelli, inumiditi di tonico. Rimuovere con 2 spugnette bagnate in acqua e tonico.
4	**04073**	TONICO IDRATANTE ANTIRUGHE ML 500	3 ML	Con l'aiuto di 2 dischetti di cotone inumiditi di tonico tamponare tutto il viso, collo e decolletè
5	**04579**	ACIDO JALURONICO FORMULA CONCENTRATA 15.000 PPM 30 ML	5 GOCCE	Distribuire in maniera omogenea sul viso e nelle zone maggiormente colpite da rughe, massaggiare fino a completo assorbimento.
6	**04081**	MASCHERA ANTIRUGHE 500 ML	3 ML	Distribuire con un pennello uno strato consistente di prodotto su viso, collo e decolleté, lasciare agire per 10/15 minuti, rimuovere con 2 spugnette inumidite con acqua e tonico.
7	**04073**	TONICO IDRATANTE ANTIRUGHE 500 ML	3 ML	Con l'aiuto di 2 dischetti di cotone inumiditi di tonico tamponare tutto il viso, collo e decolletè.
8	**04041**	CREMA ANTIRUGHE IDRATANTE ML 500	5 ML	Miscelare 5 gocce di Coenzima Q10 nella crema e distribuire in maniera omogenea su viso, collo e decolleté e massaggiare fino a completo assorbimento.
	04584	COENZIMA Q 10 FORMULA CONCENTRATA 6600 PPM ML 30	5 GOCCE	

TRATTAMENTO DOMICILIARE (tutti i giorni)

FASE	CODICE	PRODOTTO	MODO D'USO
MATTINA			
1	**04551**	LATTE IDRATANTE POLIFUNZIONALE	Detergere la mattina il viso
2	**04552**	TONICO IDRATANTE POLIFUNZIONALE	Tonificare il viso
3	**04579**	SIERO CONCENTRATO ACIDO JALURONICO	Dopo aver deterso e tonificato il viso, applicare alcune gocce di Siero
4	**04578**	CREMA ORO E COLLAGENE	Infine massaggiare fino ad assorbimento la Crema Oro e Collagene
SERA			
1	**04584**	COENZIMA Q10	La sera, dopo aver deterso e tonificato il viso applicare alcune gocce di Coenzima Q10
2	**04572**	CREMA NOTTE NUTRIENTE RIGENERANTE	Massaggiare la Crema Notte fino al completo assorbimento.

TRATTAMENTO DOMICILIARE (1 volta a settimana)

FASE	CODICE	PRODOTTO	MODO D'USO
1	**04522**	MASCHERA PEEL OFF VIOLET MASK	Effettuare la maschera peel-off
2	**04550**	SCRUB ESFOLIANTE AI MICROGRANULI DI ALBICOCCA	Eseguire una pulizia profonda con lo Scrub esfoliante

www.ocleò.eu

3P-FREE PARAFFIN PETROLATUM PARABEN

LINEA VISO

TRATTAMENTO PER PELLI GRASSE E COMEDONICHE

TRATTAMENTO IN CABINA

FASE	CODICE	PRODOTTO	DOSE CONSIGLIATA	MODO D'USO
1	**04062**	LATTE DETERGENTE PELLI GRASSE ASTRINGENTE 500 ML	3 ML	Massaggiare il Latte Detergente sul viso, collo e decolletè con movimenti circolari per circa 4 minuti. Questa manualità permette di rimuovere in maniera efficace le cellule morte depositate sulla superficie della pelle. Rimuovere con una spugnetta e acqua tiepida.
2	**04074**	TONICO PELLI GRASSE ASTRINGENTE ML 500	3 ML	Con l'aiuto di 2 dischetti di cotone inumiditi di tonico tamponare tutto il viso, collo e decolletè.
3	**04052**	SCRUB VISO CON MICROGRANULI DI ALBICOCCA 500 ML	3/4 ML	Distribuire con un pennello su viso, collo e decoltè un'omogenea quantità di prodotto e lasciare agire per circa 1 minuto. Massaggiare in maniera decisa ma delicata con la punta dei polpastrelli, inumiditi di tonico. Rimuovere con 2 spugnette bagnate in acqua e tonico.
4	**04074**	TONICO PELLI GRASSE ASTRINGENTE ML 500	3 ML	Con l'aiuto di 2 dischetti di cotone inumiditi di tonico tamponare tutto il viso, collo e decolletè.
5	**04082**	MASCHERA PELLI GRASSE E ACNEICHE 500 ML	3 ML	Distribuire con un pennello uno strato consistente di prodotto su viso, collo e decolleté, lasciare agire per 10/15 minuti, rimuovere con 2 spugnette inumidite con acqua e tonico.
6	**04074**	TONICO PELLI GRASSE ASTRINGENTE 500 ML	3 ML	Con l'aiuto di 2 dischetti di cotone inumiditi di tonico tamponare tutto il viso, collo e decolletè.
7	**04043**	CREMA VISO PELLI GRASSE ML 500	5 ML	Miscelare 5 gocce di Vitamina C Pura nella crema e distribuire in maniera omogenea su viso, collo e decolleté e massaggiare fino a completo assorbimento.
	04583	VITAMINA C FORMULA CONCENTRATA 10%	5 GOCCE	

TRATTAMENTO DOMICILIARE (tutti i giorni)

FASE	CODICE	PRODOTTO	MODO D'USO
MATTINA			
1	**04575**	ACQUA MICELLARE	Detergere la mattina il viso con Acqua Micellare
2	**04552**	TONICO IDRATANTE POLIFUNZIONALE	Tonificare il viso
3	**04583**	VITAMINA C PURA	Dopo aver deterso e tonificato il viso, applicare alcune gocce di Vitamina C Pura
4	**04557**	CREMA PER PELLI GRASSE E ACNEICHE	Massaggiare fino ad assorbimento la Crema
SERA			
1	**04583**	VITAMINA C PURA	La sera, dopo aver deterso e tonificato il viso applicare alcune gocce di Vitamina C Pura
2	**04577**	CREMA ALLA BAVA DI LUMACA	Massaggiare fino ad assorbimento la Crema alla Bava di Lumaca.

TRATTAMENTO DOMICILIARE (1 volta a settimana)

FASE	CODICE	PRODOTTO	MODO D'USO
1	**04550**	SCRUB ESFOLIANTE AI MICROGRANULI DI ALBICOCCA	Eseguire una pulizia profonda con lo Scrub esfoliante
2	**04520**	BLACK MASK	Effettuare una pulizia del viso domiciliare
3	**04560**	MASCHERA VISO PELLI GRASSE	Dopo circa due giorni dalla Black Mask effettuare una Maschera Viso Pelli Grasse

www.ocleò.eu

3P-FREE PARAFFIN PETROLATUM PARABEN

LINEA VISO



TRATTAMENTO PER PELLI SENSIBILI E COUPEROSICHE

TRATTAMENTO IN CABINA

FASE	CODICE	PRODOTTO	DOSE CONSIGLIATA	MODO D'USO
1	**04063**	LATTE DETERGENTE PELLI SENSIBILI ML 500	3 ML	Massaggiare il Latte Detergente sul viso, collo e decolletè con movimenti circolari per circa 4 minuti. Questa manualità permette di rimuovere in maniera efficace le cellule morte depositate sulla superficie della pelle. Rimuovere con una spugnetta e acqua tiepida.
2	**04075**	TONICO PELLI SENSIBILI ML 500	3 ML	Con l'aiuto di 2 dischetti di cotone inumiditi di tonico tamponare tutto il viso, collo e decolletè.
3	**04052**	SCRUB VISO CON MICROGRANULI DI ALBICOCCA 500 ML	3/4 ML	Distribuire con un pennello su viso, collo e decoltè un'omogenea quantità di prodotto e lasciare agire per circa 1 minuto. Massaggiare in maniera decisa ma delicata con la punta dei polpastrelli, inumiditi di tonico. Rimuovere con 2 spugnette bagnate in acqua e tonico.
4	**04075**	TONICO PELLI SENSIBILI ML 500	3 ML	Con l'aiuto di 2 dischetti di cotone inumiditi di tonico tamponare tutto il viso, collo e decolletè.
5	**04083**	MASCHERA PELLI SENSIBILI ML 500	3 ML	Distribuire con un pennello uno strato consistente di prodotto su viso, collo e decolleté, lasciare agire per 10/15 minuti, rimuovere con 2 spugnette inumidite con acqua e tonico.
7	**04075**	TONICO PELLI SENSIBILI ML 500	3 ML	Con l'aiuto di 2 dischetti di cotone inumiditi di tonico tamponare tutto il viso, collo e decolletè.
8	**04042**	CREMA PELLI SENSIBILI 500 ML	5 ML	Distribuire in maniera omogenea su viso, collo e decolleté e massaggiare fino a completo assorbimento.

TRATTAMENTO DOMICILIARE (tutti i giorni)

FASE	CODICE	PRODOTTO	MODO D'USO
MATTINA			
1	**04551**	LATTE IDRATANTE POLIFUNZIONALE	Detergere la mattina il viso
2	**04552**	TONICO IDRATANTE POLIFUNZIONALE	Tonificare il viso
3	**04579**	SIERO CONCENTRATO ACIDO JALURONICO	Dopo aver deterso e tonificato il viso, applicare alcune gocce di Siero
4	**04556**	CREMA VISO PELLI SENSIBILI	Infine massaggiare fino ad assorbimento la Crema Viso per pelli sensibili
SERA			
1	**04584**	COENZIMA Q10	La sera, dopo aver deterso e tonificato il viso applicare alcune gocce di Coenzima Q10
2	**04572**	CREMA NOTTE NUTRIENTE RIGENERANTE	Massaggiare la Crema Notte fino al completo assorbimento.

TRATTAMENTO DOMICILIARE (1 volta a settimana)

FASE	CODICE	PRODOTTO	MODO D'USO
1	**04550**	SCRUB ESFOLIANTE AI MICROGRANULI DI ALBICOCCA	Eseguire una pulizia profonda con lo Scrub esfoliante
2	**04521**	MASCHERA PEEL OFF GREEN MASK	Effettuare la maschera peel-off

www.ocleò.eu

PROTOCOLLO TRATTAMENTI CORPO

OcleO

COSMESI PROFESSIONALE

3P-FREE
PARAFFIN
PETROLATUM
PARABEN

www.ocleò.eu

3P-FREE PARAFFIN PETROLATUM PARABEN

LINEA CORPO

TRATTAMENTO CELLULITE EDEMATOSA 1° STADIO

TRATTAMENTO IN CABINA (ciclo di 6 sedute)

FASE	CODICE	PRODOTTO	DOSE CONSIGLIATA	MODO D'USO
1° SEDUTA				
1	**04051**	SCRUB CORPO ML 500	30 GR	Massaggiare il prodotto sulla pelle asciutta per 5 minuti. Continuare con le mani bagnate di acqua per ammorbidire, quindi rimuovere con doccia o guanti di spugna.
2	**04098**	FIALOIDE CELLULITE TERMOATTIVO 12 PZ X 15 ML	ML 15	Applicare l'intero contenuto del fialoide su gambe cosce e glutei e massaggiare fino al completo assorbimento.
3	**04090**	FANGO DRENANTE RASSODANTE RIDUCENTE FREDDO KG 1	150 ML	Stendere con un pennello il fango zone colpite dall'inestetismo della cellulite. Lasciare agire sotto al cartene per 20 minuti, dopo di che rimuovere con acqua.
4	**04025**	CREMA DA MASSAGGIO SNELLENTE ADIPE ML 500	15 ML	Massaggiare le zone colpite dall'inestetismo della cellulite per 25 minuti. In alternativa è possibile effettuare il massaggio con L'OLIO DA MASSAGGIO RIDUCENTE RELAX (cod **04087**).
2° SEDUTA				
1	**04051**	SCRUB CORPO ML 500	30 GR	Massaggiare il prodotto sulla pelle asciutta per 5 minuti. Continuare con le mani bagnate di acqua per ammorbidire, quindi rimuovere con doccia o guanti di spugna.
2	**04098**	FIALOIDE CELLULITE TERMOATTIVO 12 PZ X 15 ML	15 ML	Applicare l'intero contenuto del fialoide su gambe cosce e glutei e massaggiare fino al completo assorbimento.
3	**04072**	BENDAGGIO PRONTO FREDDO	1 BUSTA	Applicare su gambe, cosce fino al gluteo, il bendaggio pronto freddo. Lasciare agire per 20 minuti sotto il cartene.
OPPURE	**04091**	LIQUIDO BENDAGGIO FREDDO RASSODANTE	30 ML	In alternativa, se si posseggono bende asciutte, è possibile creare il trattamento con il Liquido Bendaggio Freddo. Versare il liquido in una ciotola, imbibire la garza o la benda e procedere con l'applicazione.
	04022	CREMA RIDUCENTE ML 500	15 ML	Effettuare un massaggio drenante con la crema riducente. In alternativa è possibile effettuare il massaggio con L'OLIO DA MASSAGGIO RIDUCENTE RELAX (cod **04087**)
3° SEDUTA				
1	**04051**	SCRUB CORPO ML 500	30 GR	Massaggiare il prodotto sulla pelle asciutta per 5 minuti. Continuare con le mani bagnate di acqua per ammorbidire, quindi rimuovere con doccia o guanti di spugna.
2	**04098**	FIALOIDE CELLULITE TERMOATTIVO 12 PZ X 15 ML	15 ML	Applicare l'intero contenuto del fialoide su gambe cosce e glutei e massaggiare fino al completo assorbimento.
3	**04080**	MASCHERA CORPO FANGO ALLE ALGHE KG 1	150 ML	Inserire una piccola quantità di gel freddo alla canfora nella maschera fango ed effettuare un massaggio drenante per circa 15 minuti. Rimuovere con abbondante acqua.
	04093	GEL FREDDO ALLA CANFORA ML 500	10 ML	
4	**04023**	CREMA MASSAGGIO RASSODANTE ELASTICIZZANTE ML 500	15 ML	Concludere con un massaggio modellante con la Crema da Massaggio Rassodante Elasticizzante.
OPPURE	**04087**	OLIO DA MASSAGGIO RIDUCENTE RELAX	15 ML	In alternativa è possibile effettuare il massaggio con L'OLIO DA MASSAGGIO RIDUCENTE RELAX.

Ripetere poi le fasi della seduta 1 - 2 - 3

www.ocleò.eu

3P-FREE PARAFFIN PETROLATUM PARABEN

LINEA CORPO

TRATTAMENTO CELLULITE EDEMATOSA 1° STADIO

TRATTAMENTO DOMICILIARE (tutti i giorni)

FASE	CODICE	PRODOTTO	MODO D'USO
MATTINA			
1	**04542**	CREMA SNELLENTE ADIPE ALLA PIANTA CARNIVORA	Applicare ogni mattina la Crema Snellente Adipe Alla Pianta Carnivora e massaggiare fino al completo assorbimento.
SERA			
1	**04541**	CREMA CELLULITE TERMOATTIVA	Applicare ogni sera la Crema Cellulite Termoattiva e massaggiare fino al completo assorbimento.

TRATTAMENTO DOMICILIARE (1 volta a settimana)

FASE	CODICE	PRODOTTO	MODO D'USO
1	**04545**	SCRUB CORPO	Una volta a settimana, sotto la doccia, eseguire una pulizia profonda con lo Scrub Corpo

www.ocleò.eu

3P-FREE PARAFFIN PETROLATUM PARABEN

LINEA CORPO

TRATTAMENTO CELLULITE FIBROSA 2° STADIO

TRATTAMENTO IN CABINA (ciclo di 6 sedute)

FASE	CODICE	PRODOTTO	DOSE CONSIGLIATA	MODO D'USO
1° SEDUTA				
1	**04051**	SCRUB CORPO ML 500	30 GR	Massaggiare il prodotto sulla pelle asciutta per 5 minuti. Continuare con le mani bagnate di acqua per ammorbidire, quindi rimuovere con doccia o guanti di spugna.
2	**04098**	FIALOIDE CELLULITE TERMOATTIVO 12 PZ X 15 ML	ML 15	Applicare l'intero contenuto del fialoide su gambe cosce e glutei e massaggiare fino al completo assorbimento.
3	**04085**	FANGO TERMOATTIVO CELLULITE KG 1	150 ML	Stendere con un pennello il fango zone colpite dall'inestetismo della cellulite. Lasciare agire sotto al cartene per 20 minuti, dopo di che rimuovere con acqua.
4	**04024**	CREMA MASSAGGIO CELLULITE TERMOATTIVA ML 500	15 ML	Concludere con un massaggio riattivante con la Crema Da Massaggio Cellulite Termoattiva. In alternativa è possibile effettuare il massaggio con L'OLIO DA MASSAGGIO RIDUCENTE RELAX (cod **04087**)
2° SEDUTA				
1	**04051**	SCRUB CORPO ML 500	30 GR	Massaggiare il prodotto sulla pelle asciutta per 5 minuti. Continuare con le mani bagnate di acqua per ammorbidire, quindi rimuovere con doccia o guanti di spugna.
2	**04098**	FIALOIDE CELLULITE TERMOATTIVO 12 PZ X 15 ML	15 ML	Applicare l'intero contenuto del fialoide su gambe cosce e glutei e massaggiare fino al completo assorbimento
3	**04071**	BENDAGGIO PRONTO CALDO TERMOATTIVO	1 BUSTA	Applicare su gambe, cosce fino al gluteo, il bendaggio pronto caldo. Lasciare agire per 20 minuti sotto il cartene
OPPURE	**04092**	LIQUIDO BENDAGGIO CALDO CELLULITE	30 ML	In alternativa, se si posseggono bende asciutte, è possibile creare il trattamento con il Liquido Bendaggio Caldo. Versare il liquido in una ciotola, imbibire la garza o la benda e procedere con l'applicazione.
	04025	CREMA MASSAGGIO SNELLENTE ADIPE ML 500	15 ML	Concludere con un massaggio drenante con la Crema Da Massaggio Snellente Adipe. In alternativa è possibile effettuare il massaggio con L'OLIO DA MASSAGGIO RIDUCENTE RELAX (cod **04087**)
3° SEDUTA				
1	**04051**	SCRUB CORPO ML 500	30 GR	Massaggiare il prodotto sulla pelle asciutta per 5 minuti. Continuare con le mani bagnate di acqua per ammorbidire, quindi rimuovere con doccia o guanti di spugna.
2	**04098**	FIALOIDE CELLULITE TERMOATTIVO 12 PZ X 15 ML	15 ML	Applicare l'intero contenuto del fialoide su gambe cosce e glutei e massaggiare fino al completo assorbimento.
3	**04080**	MASCHERA CORPO FANGO ALLE ALGHE KG 1	150 ML	Inserire una piccola quantità di Gel Caldo Cellulite nella Maschera Fango alle Alghe ed effettuare un massaggio riattivante per circa 15 minuti. Rimuovere con abbondante acqua.
	04097	GEL TERMOATTIVO CELLULITE ML 500	10 ML	
4	**04024**	CREMA MASSAGGIO CREMA CELLULITE TERMO ATTIVA ML 500	15 ML	Concludere con un massaggio riducente con la Crema Cellulite Termo Attiva.
OPPURE	**04087**	OLIO DA MASSAGGIO RIDUCENTE RELAX	15 ML	In alternativa è possibile effettuare il massaggio con L'OLIO DA MASSAGGIO RIDUCENTE RELAX

Ripetere poi le fasi della seduta 1 - 2 - 3

www.ocleò.eu

3P-FREE PARAFFIN PETROLATUM PARABEN

LINEA CORPO



TRATTAMENTO CELLULITE FIBROSA 2° STADIO

TRATTAMENTO DOMICILIARE (tutti i giorni)

FASE	CODICE	PRODOTTO	MODO D'USO
MATTINA			
1	**04542**	CREMA SNELLENTE ADIPE ALLA PIANTA CARNIVORA	Applicare ogni mattina la Crema Snellente Adipe Alla Pianta Carnivora e massaggiare fino al completo assorbimento.
SERA			
1	**04541**	CREMA CELLULITE TERMOATTIVA	Applicare ogni sera la Crema Cellulite Termoattiva e massaggiare fino al completo assorbimento.

TRATTAMENTO DOMICILIARE (1 volta a settimana)

FASE	CODICE	PRODOTTO	MODO D'USO
1	**04545**	SCRUB CORPO	Una volta a settimana, sotto la doccia, eseguire una pulizia profonda con lo Scrub Corpo

www.ocleò.eu

3P-FREE PARAFFIN PETROLATUM PARABEN

LINEA CORPO

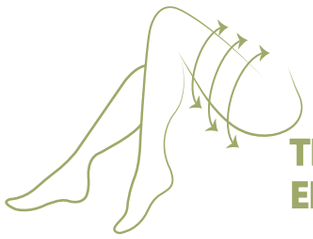

TRATTAMENTO RASSODANTE ELASTICIZZANTE

TRATTAMENTO IN CABINA

FASE	CODICE	PRODOTTO	DOSE CONSIGLIATA	MODO D'USO
1	**04051**	SCRUB CORPO ML 500	30 GR	Massaggiare il prodotto sulla pelle asciutta per 5 minuti. Continuare con le mani bagnate di acqua per ammorbidire, quindi rimuovere con doccia o guanti di spugna.
2	**04072**	BENDAGGIO PRONTO FREDDO	1 BUSTA	Applicare su gambe, cosce fino al gluteo, il bendaggio pronto freddo. Lasciare agire per 20 minuti sotto il cartene.
OPPURE	**04091**	LIQUIDO BENDAGGIO FREDDO RASSODANTE	30 ML	In alternativa, se si posseggono bende asciutte, è possibile creare il trattamento con il Liquido Bendaggio Freddo. Versare il liquido in una ciotola, imbibire la garza o la benda e procedere con l'applicazione.
3	**04026**	CREMA MASSAGGIO RASSODANTE ELASTIZZANTE SMAGLIATURE ML 500	15 ML	Concludere con un massaggio modellante con la Crema Rassodante Elastizzante Smagliature.
OPPURE	**04088**	OLIO DA MASSAGGIO ALLE MANDORLE	15 ML	In alternativa è possibile effettuare il massaggio con L'OLIO DA MASSAGGIO ALLE MANDORLE.

TRATTAMENTO DOMICILIARE (tutti i giorni)

FASE	CODICE	PRODOTTO	MODO D'USO
MATTINA			
1	**04544**	CREMA RASSODANTE CORPO	Applicare mattina la Crema Rassodante Corpo sul tutto il corpo e la Crema Push Up Glutei solo sui glutei massaggiando fino al completo assorbimento dal basso verso l'alto.
	04565	CREMA PUSH UP GLUTEI	
SERA			
1	**04546**	OLIO BIO PRO ELASTICIZZANTE	Applicare ogni sera l'Olio Bio Pro Elasticizzante su tutto il corpo e massaggiare fino al completo assorbimento.

TRATTAMENTO DOMICILIARE (1 volta a settimana)

FASE	CODICE	PRODOTTO	MODO D'USO
1	**04545**	SCRUB CORPO	Una volta a settimana, sotto la doccia, eseguire una pulizia profonda con lo Scrub Corpo.

www.ocleò.eu

3P-FREE PARAFFIN PETROLATUM PARABEN

LINEA CORPO

TRATTAMENTO GAMBE LEGGERE

TRATTAMENTO IN CABINA

FASE	CODICE	PRODOTTO	DOSE CONSIGLIATA	MODO D'USO
1	**04086**	OLIO MASSAGGIO EUDERMICO 500 ML	10 ML	Effettuare un massaggio drenante con l'olio da massaggio eudermico partendo dai piedi e arrivare fino sopra le ginocchia.
2	**04072**	BENDAGGIO PRONTO FREDDO	1 BUSTA	Applicare su gambe, cosce fino al gluteo, il bendaggio pronto freddo. Lasciare agire per 20 minuti sotto il cartene.
OPPURE	**04091**	LIQUIDO BENDAGGIO FREDDO RASSODANTE	30 ML	In alternativa, se si posseggono bende asciutte, è possibile creare il trattamento con il Liquido Bendaggio Freddo. Versare il liquido in una ciotola, imbibire la garza o la benda e procedere con l'applicazione.
3	**04093**	GEL FREDDO ALLA CANFORA	15 ML	Eseguire un massaggio circolatorio – drenante con il Gel Freddo alla Canfora

TRATTAMENTO DOMICILIARE (tutti i giorni)

FASE	CODICE	PRODOTTO	MODO D'USO
MATTINA			
1	**04542**	CREMA SNELLENTE ADIPE ALLA PIANTA CARNIVORA	Applicare ogni mattina la Crema Snellente Adipe Alla Pianta Carnivora e massaggiare fino al completo assorbimento.
SERA			
1	**04541**	CREMA CELLULITE TERMOATTIVA	Applicare ogni sera la Crema Cellulite Termoattiva e massaggiare fino al completo assorbimento.

Numero Verde
800-271525

info@ocleocosmesi.eu

OcleO

COSMESI PROFESSIONALE

www.ocleò.eu

3P-FREE PARAFFIN PETROLATUM PARABEN

SELF INTERNATIONAL SYSTEM

Self International System Srl
Via Vigna del Piano, 44 - 00060 Riano - Roma - Italy